



# FLORA

Pendeltürband für Ganzglas-Duschen

Kein schöner Land  
in dieser Zeit ...



Frühlingserwachen mit



**GLASSYSTEME**

Ideen. Leidenschaft. Perfektion.





- Pendeltürband
- Material: Messing
- Oberfläche: glanzverchromt
- Nulllage einstellbar
- Tragfähigkeit (2 Bänder): 30 kg entsprechen einem Glasflügel von 750 x 2000 mm bei einer Glasdicke von 8 mm
- Verschraubung Glas mit Abdeckkappe
- swing door hinge
- finish: bright chrome finish
- material: brass
- infinitely variable zero position
- loading capacity (2 hinges): 30 kg corresponding to a glass door with the dimension 1000 x 2000 mm and a glass thickness of 8 mm
- Fixture on glass with cover plate



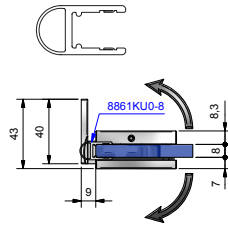
# FLORA

U-Dusche / U Shower

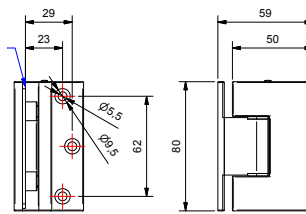


Nationalpark Jasmund  
Kreidefelsen auf der Insel Rügen

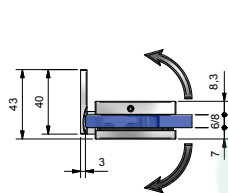
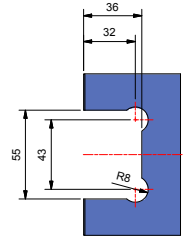
# Pendeltürband / Swing door hinge FLORA



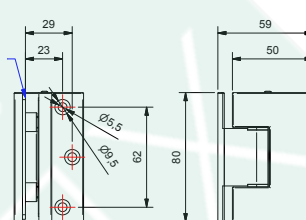
Glasbezugs-kante (Innen-seite Glas bei 8mm Glas)  
glass reference edge (interior side of the glass)



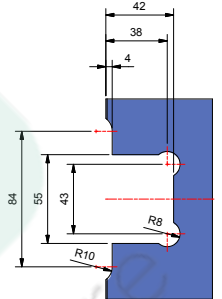
Glasbearbeitung mit Dichtprofil 8861KU0-8 für 8 mm Glas  
glass processing with sealing profile 8861KU0-8 for 8 mm glass



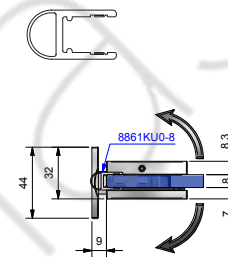
Glasbezugs-kante (Innen-seite Glas bei 8mm Glas)  
glass reference edge (interior side of the glass)



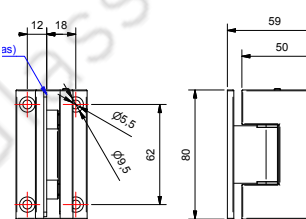
Glasbearbeitung ohne Dichtprofil für 8 mm Glas  
glass processing without sealing profile for 8 mm glass



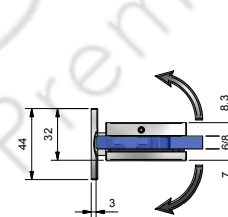
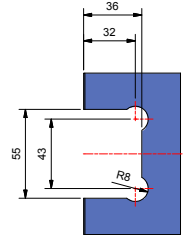
Artikel-Nr. art no.	Oberfläche finish	Glasdicke glass thickness	Artikelbezeichnung article name	Merkmale features	VE/Stück pu/pieces
8920MS7	glanzverchromt bright chrome finish	6/8 mm	Duschpendeltürband MODESTA II Glas-Wand 90°, beidseitig 90° öffnend shower swing door hinge MODESTA II, glass-wall 90°, opening on both side 90°	Nulllage einstellbar, Verschraubung Glas mit Abdeckkappe, einseitige Wandbefestigung für 3 Schrauben, Tragkraft/Pair: 30kg, infinitely variable zero position, one sided mounting plate for 3 screws, Fixture on glass with cover plate, loading capacity/Pair: 30kg	1/2



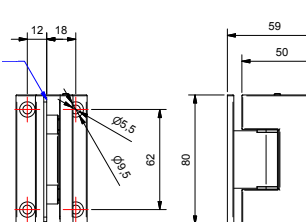
Glasbezugs-kante (Innen-seite Glas bei 8mm Glas)  
glass reference edge (interior side of the glass)



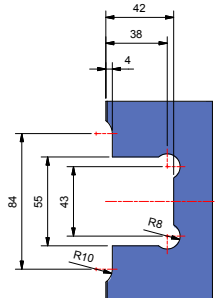
Glasbearbeitung mit Dichtprofil 8861KU0-8 für 8 mm Glas  
glass processing with sealing profile 8861KU0-8 for 8 mm glass



Glasbezugs-kante (Innen-seite Glas bei 8mm Glas)  
glass reference edge (interior side of the glass)

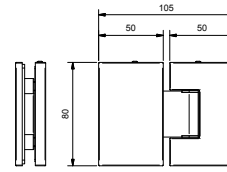
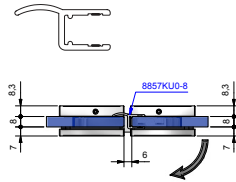


Glasbearbeitung ohne Dichtprofil für 8 mm Glas  
glass processing without sealing profile for 8 mm glass

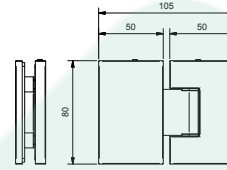
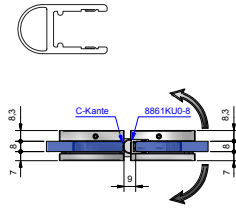
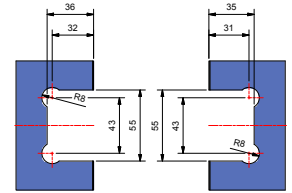


Artikel-Nr. art no.	Oberfläche finish	Glasdicke glass thickness	Artikelbezeichnung article name	Merkmale features	VE/Stück pu/pieces
8921MS7	glanzverchromt bright chrome finish	6/8 mm	Duschpendeltürband MODESTA II Glas-Wand 90°, beidseitig 90° öffnend shower swing door hinge MODESTA II, glass-wall 90°, opening on both side 90°	Nulllage einstellbar, Verschraubung Glas mit Abdeckkappe, beidseitige Wandbefestigung für 4 Schrauben, Tragkraft/Pair: 30kg, infinitely variable zero position, Fixture on glass with cover plate, double sided mounting plate for 4 screws, loading capacity/Pair: 30kg	1/2

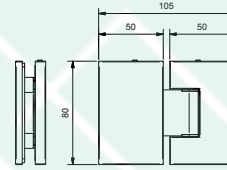
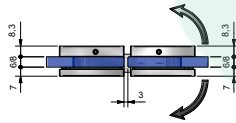
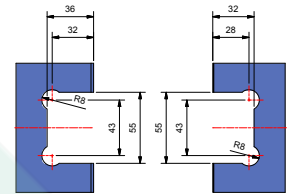




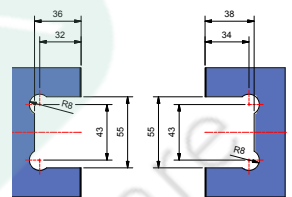
Glasbearbeitung mit Dichtprofil 8857KU0-8 für 8 mm Glas  
glass processing with sealing profile 8857KU0-8 for 8 mm glass



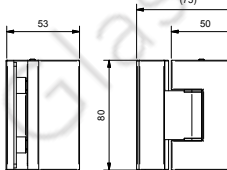
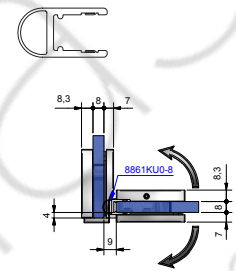
Glasbearbeitung mit Dichtprofil 8861KU0-8 für 8 mm Glas  
glass processing with sealing profile 8861KU0-8 for 8 mm glass



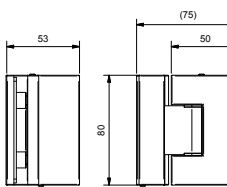
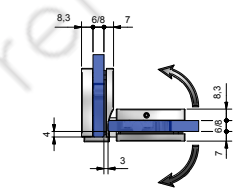
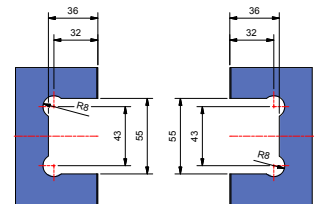
Glasbearbeitung ohne Dichtprofil für 8 mm Glas  
glass processing without sealing profile for 8 mm glass



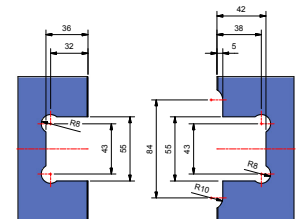
Artikel-Nr. art no.	Oberfläche finish	Glasdicke glass thickness	Artikelbezeichnung article name	Merkmale features	VE/Stück pu/pieces
8922MS7	glanzverchromt bright chrome finish	6/8 mm	Duschpendeltürband MODESTA II Glas-Glas 180°, beidseitig 90° öffnend shower swing door hinge MODESTA II, glass-glass 180°, opening on both side 90°	Nulllage einstellbar, Tragkraft/Paar: 30kg, Verschraubung Glas mit Abdeckkappe infinitely variable zero position, loading capaci- ty/Pair: 30kg, Fixture on glass with cover plate	1/2



Glasbearbeitung mit Dichtprofil 8861KU0-8 für 8 mm Glas  
glass processing with sealing profile 8861KU0-8 for 8 mm glass



Glasbearbeitung ohne Dichtprofil für 8 mm Glas  
glass processing without sealing profile for 8 mm glass



Artikel-Nr. art no.	Oberfläche finish	Glasdicke glass thickness	Artikelbezeichnung article name	Merkmale features	VE/Stück pu/pieces
8923MS7	glanzverchromt bright chrome finish	6/8 mm	Duschpendeltürband MODESTA II Glas-Glas 90°, beidseitig 90° öffnend shower swing door hinge MODESTA II, glass-glass 90°, opening on both side 90°	Nulllage einstellbar, Tragkraft/Paar: 30kg, Verschraubung Glas mit Abdeckkappe infinitely variable zero position, loading capaci- ty/Pair: 30kg, Fixture on glass with cover plate	1/2



Nationalpark Berchtesgadener Land

- Pendeltürband
- Material: Messing
- Oberfläche: glanzverchromt
- schließt ab 25° automatisch,
- Tragfähigkeit (2 Bänder): 50 kg

- swing door hinge
- finish: bright chrome finish
- material: brass
- automatically closed to about 25°
- loading capacity (2 hinges): 50 kg



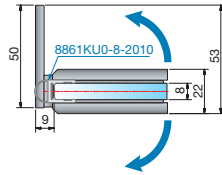


# FLORA

Nischen-Dusche / Niche Shower

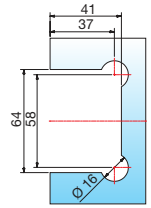
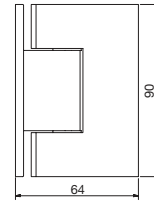
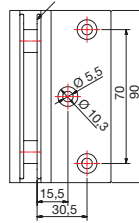


# Pendeltürband / Swing door hinge FLORA

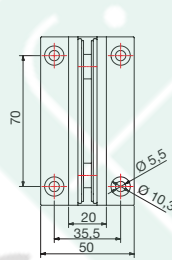
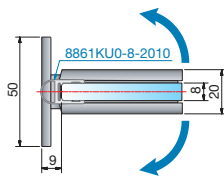


Glasbezugskante (Innenseite Glas bei 8mm Glas)  
glass reference edge (interior side of the glass)

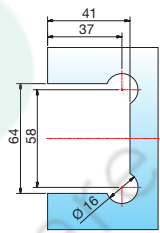
Glasbearbeitung für 8 mm Glas  
glass processing for 8 mm glass



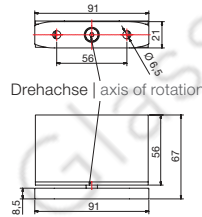
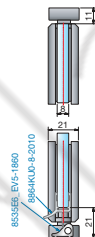
Artikel-Nr. art no.	Oberfläche finish	Glasdicke glass thickness	Artikelbezeichnung article name	Merkmale features	VE/Stück pu/pieces
8450MS7	glanzverchromt bright chrome finish	8/10/12 mm	Duschpendeltürband MODESTA Glas-Wand 90°, beidseitig 90° öffnend shower swing door hinge MODESTA, glass-wall 90°, opening on both side 90°	schließt ab 25° automatisch, Tragkraft/Pair: 50kg, automatically closed to about 25° load capacity/pair: 50kg	1/1



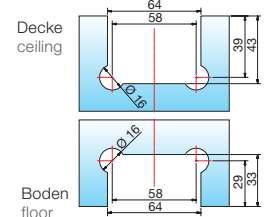
Glasbearbeitung für 8 mm Glas  
glass processing for 8 mm glass



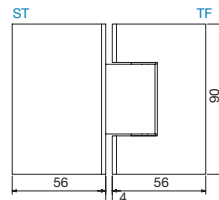
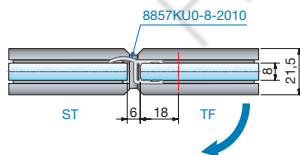
Artikel-Nr. art no.	Oberfläche finish	Glasdicke glass thickness	Artikelbezeichnung article name	Merkmale features	VE/Stück pu/pieces
8452MS7	glanzverchromt bright chrome finish	8/10/12 mm	Duschpendeltürband MODESTA Glas-Wand 90°, beidseitig 90° öffnend shower swing door hinge MODESTA, glass-wall 90°, opening on both side 90°	schließt ab 25° automatisch, Tragkraft/Pair: 50kg, automatically closed to about 25° load capacity/pair: 50kg	1/1



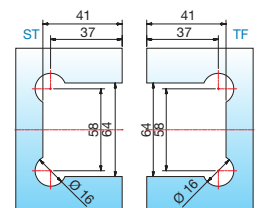
Glasbearbeitung für 8 mm Glas  
glass processing for 8 mm glass



Artikel-Nr. art no.	Oberfläche finish	Glasdicke glass thickness	Artikelbezeichnung article name	Merkmale features	VE/Stück pu/pieces
8454MS7	glanzverchromt bright chrome finish	8/10/12 mm	Duschpendeltürband MODESTA Glas-Boden/ Glas-Decke 360°, beidseitig öffnend shower swing door hinge MODESTA, glass- floor/glass-ceiling 360°, opening on both side	schließt ab 25° automatisch, Tragkraft/Pair: 50kg, automatically closed to about 25° load capacity/pair: 50kg	1/1



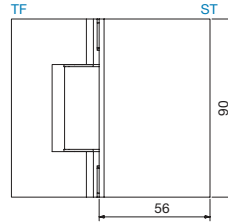
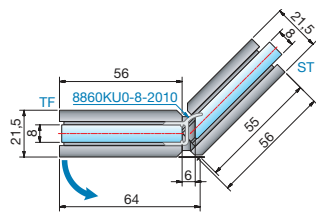
Glasbearbeitung für 8 mm Glas  
glass processing for 8 mm glass



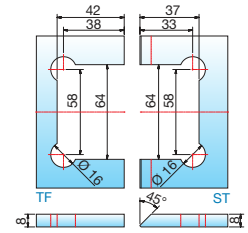
Bei der Verwendung von Dichtprofil 8857KU0 ist das Band nur einseitig nach außen öffnend.  
By using sealing profile 8857KU0 the shower door hinge can only be opened to one side.

Artikel-Nr. art no.	Oberfläche finish	Glasdicke glass thickness	Artikelbezeichnung article name	Merkmale features	VE/Stück pu/pieces
8456MS7	glanzverchromt bright chrome finish	8/10/12 mm	Duschpendeltürband MODESTA Glas-Glas 180°, beidseitig 90° öffnend shower swing door hinge MODESTA, glass-glass 180°, opening on both side 90°	schließt ab 25° automatisch, Tragkraft/Pair: 50kg, automatically closed to about 25° load capacity/pair: 50kg	1/1

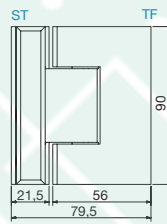
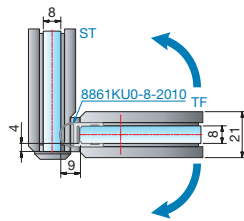




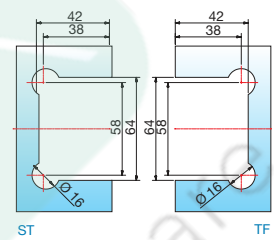
Glasbearbeitung für 8 mm Glas  
glass processing for 8 mm glass



Artikel-Nr. art no.	Oberfläche finish	Glasdicke glass thickness	Artikelbezeichnung article name	Merkmale features	VE/Stück pu/pieces
8458MS7	glanzverchromt bright chrome finish	8/10/12 mm	Duschpendeltürband MODESTA Glas-Glas 135°, beidseitig 90° öffnend shower swing door hinge MODESTA, glass-glass 135°, opening on both side 90°	schließt ab 25° automatisch, Tragkraft/Pair: 50kg, automatically closed to about 25° load capacity/pair: 50kg	1/1



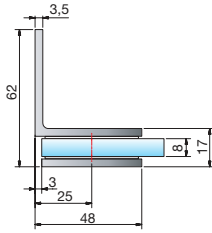
Glasbearbeitung für 8 mm Glas  
glass processing for 8 mm glass



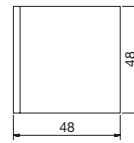
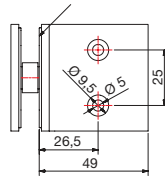
Artikel-Nr. art no.	Oberfläche finish	Glasdicke glass thickness	Artikelbezeichnung article name	Merkmale features	VE/Stück pu/pieces
8460MS7	glanzverchromt bright chrome finish	8/10/12 mm	Duschpendeltürband MODESTA Glas-Glas 90°, beidseitig 90° öffnend shower swing door hinge MODESTA, glass-glass 90°, opening on both side 90°	schließt ab 25° automatisch, Tragkraft/Pair: 50kg, automatically closed to about 25° load capacity/pair: 50kg	1/1

ST = Seitenteil | side panel TF = Türflügel | door W = Wand | wall

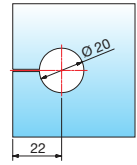
# Winkelverbinder / Corner bracket FLORA



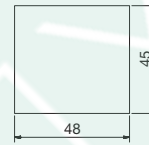
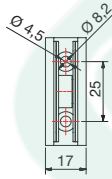
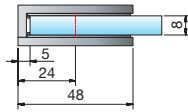
Glasbezugs-kante (Innenseite Glas bei 8mm Glas)  
glass reference edge (interior side of the glass)



Glasbearbeitung für 8/10/12 mm Glas  
glass processing for 8/10/12 mm glass



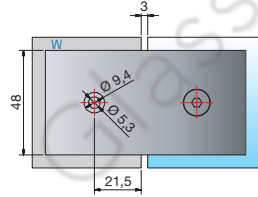
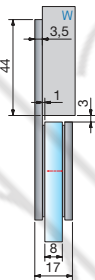
Artikel-Nr. art no.	Oberfläche finish	Glasdicke glass thickness	Artikelbezeichnung article name	Merkmale features	VE/Stück pu/pieces
8462MS7	glanzverchromt bright chrome finish	8/10/12 mm	Winkelverbinder MODESTA, Glas-Wand 90° corner bracket MODESTA, glass-wall 90°	einseitige Befestigungslasche single sided mounting tab	1/1



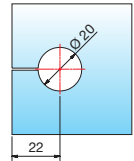
Glasbearbeitung für 8/10/12 mm Glas  
glass processing for 8/10/12 mm glass



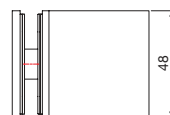
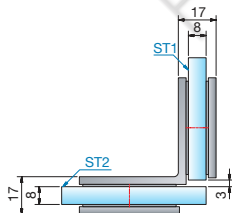
Artikel-Nr. art no.	Oberfläche finish	Glasdicke glass thickness	Artikelbezeichnung article name	Merkmale features	VE/Stück pu/pieces
8464MS7	glanzverchromt bright chrome finish	8/10/12 mm	Winkelverbinder MODESTA, Glas-Wand 90° corner bracket MODESTA, glass-wall 90°	ohne Befestigungslasche without mounting tab	1/1



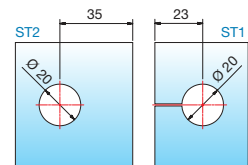
Glasbearbeitung für 8/10/12 mm Glas  
glass processing for 8/10/12 mm glass



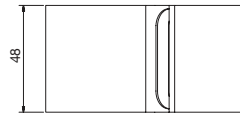
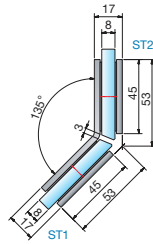
Artikel-Nr. art no.	Oberfläche finish	Glasdicke glass thickness	Artikelbezeichnung article name	Merkmale features	VE/Stück pu/pieces
8466MS7	glanzverchromt bright chrome finish	8/10/12 mm	Längsverbinder MODESTA, Glas-Wand 180° corner bracket MODESTA, glass-wall 180°	-	1/1



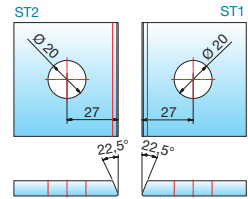
Glasbearbeitung für 8 mm Glas  
glass processing for 8 mm glass



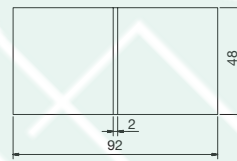
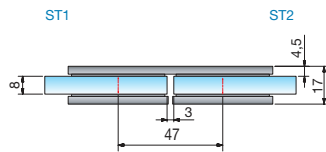
Artikel-Nr. art no.	Oberfläche finish	Glasdicke glass thickness	Artikelbezeichnung article name	Merkmale features	VE/Stück pu/pieces
8468MS7	glanzverchromt bright chrome finish	8/10/12 mm	Winkelverbinder MODESTA, Glas-Glas 90° corner bracket MODESTA, glass-glass 90°	-	1/1



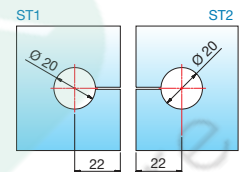
Glasbearbeitung für 8 mm Glas  
glass processing for 8 mm glass



Artikel-Nr. art no.	Oberfläche finish	Glasdicke glass thickness	Artikelbezeichnung article name	Merkmale features	VE/Stück pu/pieces
8470MS7	glanzverchromt bright chrome finish	8/10/12 mm	Winkelverbinder MODESTA, Glas-Glas 135° corner bracket MODESTA, glass-glass 135°	-	1/1



Glasbearbeitung für 8/10/12 mm Glas  
glass processing for 8/10/12 mm glass



Artikel-Nr. art no.	Oberfläche finish	Glasdicke glass thickness	Artikelbezeichnung article name	Merkmale features	VE/Stück pu/pieces
8472MS7	glanzverchromt bright chrome finish	8/10/12 mm	Winkelverbinder MODESTA, Glas-Glas 180° corner bracket MODESTA, glass-glass 180°	-	1/1

ST = Seitenteil | side panel TF = Türflügel | door W = Wand | wall





Bastei in der sächsischen Schweiz



**GLASSYSTEME**  
Ideen. Leidenschaft. Perfektion.

**SWS Glassysteme GmbH**  
Boehringer Straße 2a  
D-68307 Mannheim

[info@sws-glassysteme.de](mailto:info@sws-glassysteme.de)  
[www.sws-gmbh.de](http://www.sws-gmbh.de)

Niederlassung:  
Eisenstraße 2  
51545 Waldbröl

Telefon: (+49) 02291-7905-0  
Telefax: (+49) 02291-7905-10